


















Legende - Bodenverschiebung, Prüfgebiete Kt SG

Prüfgebiete Bodenverschiebung

-  Siedlungsgebiet
-  Eisenbahnlinie mit geringem Verkehrsaufkommen
-  Eisenbahnlinie mit grösserem Verkehrsaufkommen
-  Flugpiste und Heliport
-  Metall-Brücke
-  Hochspannungsleitungsmast aus Stahl, nach 1970 erbaut
-  Hochspannungsleitungsmast aus Stahl, vor 1970 erbaut
-  Rebbaugewbiet
-  Schiessanlage, Schützenhaus
-  Schiessanlage 300 m, Kugelfang
-  Schiessanlage 25/50 m, Kugelfang
-  Familiengarten
-  Strasse mit 2000 -15000 Fahrzeugen pro Tag
-  Strasse mit mehr als 15000 Fahrzeugen pro Tag und Autobahnen
-  Freibad
-  Seilbahnmasten
-  Jagdschiessanlagen